



UK Smart bulb Quick start up guide

Safety information
When using electrical devices, basic safety precautions should always be followed to reduce the risk of fire, electric shock and injury to persons including the following:

- Read all instructions before use and keep for future reference.

- Disconnect the product from the mains and other equipment if a problem should occur.


- Only use the device for its intended purposes. Do not use the device for other purposes than described in the manual.

- Children shall not play with the device.

- Keep the device out of reach of children less than 8 years.


- Do not use the device if any part is damaged or defective. If device is damaged, it must be replaced by the manufacturer, its service agent or similarly qualified persons in order to avoid a hazard.

- The device is suitable for indoor use only. Do not use the device outdoors.

-  Do not expose the product to water or moisture.

- Do not touch the device with wet hands.

- Do not attempt to repair the device. If the device does not operate correctly, replace it with a new device.

-  Not suitable for dimmable switches.

Usage
<ol style="list-style-type: none">Download and install the app "Alpina Smart" from Apple App Store or Google Play Store on your mobile device. Launch the app "Alpina Smart". Create a new account or log in to your existing account. Tap "+" to add the device. Select the correct product from the list. Screw in the smart bulb. Switch on the power. If the light does not flash: Switch the power to the smart bulb on - off - on - off - on - off - on. If the light flashes: Confirm in the app. Confirm the Wi-Fi network and password. Note: make sure to use the 2.4 GHz network instead of the 5 GHz network. Enter the device name. Note: This name will also be used by Amazon Alexa and Google Home.

Specification	
Model	A60-F-WIFILIC-TY-CCT
Base	E27
Lamp shape	A60
Lamp finish	Gold
Maximum power consumption	4.9W
Wattage equivalent	40W
Light colour	Warm white
Colour temperature	1800-2700K
Wireless technology	Wi-Fi
Energy class	F
Energy consumption per 1000 hours	5kWh
Rated luminous flux	470lm
Beam angle	330°
Input voltage	220-240VAC 50/60Hz
Amperage	52mA
Number of switching cycles	Up to 15000
Frequency range	2412-2472MHz
Max RF output power	15.7dBm
Antenna gain	2.5dBi
Alpina smart app available for	Android™ & iOS



The symbol above and on the product means that the product is classed as Electrical or Electronic equipment and should not be disposed with other household or commercial waste at the end of its useful life. The Waste of Electrical and Electronic Equipment (WEEE) Directive has been put in place to recycle products using best available recovery and recycling techniques to minimise the impact on the environment, treat any hazardous substances and avoid the increasing landfill. Contact local authorities for information on the correct disposal of Electrical or Electronic equipment.

DE Intelligente Glühbirne Kurzanleitung

Sicherheitshinweise

Bei der Verwendung von Elektrogeräten müssen stets grundlegende Sicherheitsvorkehrungen eingehalten werden, um das Brand-, Stromschlag- und Verletzungsrisiko zu verringern. Diese Vorkehrungen umfassen u. a. Folgendes:

- Lesen Sie alle Anweisungen vor dem Gebrauch des Geräts sorgfältig durch, und bewahren Sie sie für eine spätere Verwendung auf.

- Falls ein Problem oder Fehler auftritt, ziehen Sie den Netzstecker aus der Steckdose.


- Verwenden Sie das Gerät nur zweckbestimmt. Verwenden Sie das Gerät nicht für andere Zwecke als in der Bedienungsanleitung beschrieben.

- Kinder dürfen nicht mit dem Gerät spielen.

- Bewahren Sie das Gerät außerhalb der Reichweite von Kindern unter 8 Jahren auf.

- Verwenden Sie das Gerät nicht, wenn ein Teil beschädigt oder defekt ist. Wenn das Gerät beschädigt ist, muss es durch den Hersteller, seinen Kundendienst oder ähnlich qualifizierte Personen ersetzt werden, um eine Gefährdung zu vermeiden.

- Das Gerät ist nur für die Verwendung in Innenräumen vorgesehen. Verwenden Sie das Gerät nicht im Freien.

-  Vermeiden Sie den Kontakt mit Wasser oder Feuchtigkeit.

- Fassen Sie das Gerät nicht mit feuchten Händen an.

- Versuchen Sie nicht, das Gerät selbst zu reparieren. Ersetzen Sie das Gerät durch ein neues, wenn es defekt ist.

-  Nicht geeignet für dimmbare Schalter.

Verwendung
<ol style="list-style-type: none">Laden Sie die Alpina Smart App aus dem Apple App Store oder Google Play Store herunter und installieren Sie sie auf Ihrem Mobilgerät. Öffnen Sie die Alpina Smart App. Erstellen Sie ein neues Konto oder melden Sie sich bei Ihrem bestehenden Konto an. Tippen Sie auf „+“ um das Gerät hinzuzufügen. Wählen Sie das richtige Produkt aus der Liste. Schrauben Sie die intelligente Glühbirne ein. Alumnez Appareil. Wenn das Licht nicht blinkt: Schalten Sie die intelligente Glühbirne ein – aus – ein – aus – ein. Wenn das Licht blinkt: Bestätigen Sie in der App. Bestätigen Sie die Netzwerkverbindung und das Passwort. Hinweis: Stellen Sie sicher, dass Sie das 2,4-GHz- anstelle des 5-GHz-WLAN verwenden. Geben Sie den Gerätenamen ein. Hinweis: Dieser Name wird auch von Amazon Alexa und Google Home verwendet.

Spzifikation	
Modell	A60-F-WIFILIC-TY-CCT
Basis	E27
Form der Lampe	A60
Ausführung der Lampe	Gold
Maximaler Stromverbrauch	4,9W
Äquivalente Wattleistung	40 W
Lichtfarbe	Warmes Weiß
Farbtemperatur	1800–2700 K
Funktechnik	WLAN
Energieklasse	F
Energieverbrauch pro 1000 Stunden	5 kWh
Bemessungs-Lichtstrom	470 lm
Abstrahlwinkel	330°
Eingangsspannung	220–240 VAC 50/60 Hz
Stromstärke	52 mA
Anzahl der Schaltspiele	Bis zu 15000
Frequenzbereich	2412–2472 MHz
Max. HF-Ausgangsleistung	15,7 dBm
Antennengewinn	2,5 dBi
Die Alpina Smart App ist erhältlich für	Android™ und iOS



Das Symbol oben und auf dem Produkt bedeutet, dass das Produkt als Elektro- oder Elektronikgerät eingestuft ist und am Ende seiner Nutzungsdauer nicht zusammen mit anderen Haus- oder Gewerbenüll entsorgt werden darf. Die EU-Richtlinie für Elektrogeräte wurde erlassen, um Produkte nach den besten verfügbaren Verwertungs- und Recyclingverfahren aufzubereiten und so die Umweltauswirkung zu minimieren. Gefährstoffe zu verarbeiten und eine Zunahme von Deponieabfällen zu vermeiden. Informieren Sie sich bei Ihrer zuständigen Behörde über die korrekte Entsorgung von Elektro- oder Elektronikgeräten.

FR Ampoule intelligente Kurzanleitung

Informations de sécurité

Lors de l'utilisation d'appareils électriques, des précautions de sécurité de base doivent toujours être respectées afin de minimiser les risques d'incendie, d'électrocution et de blessures corporelles, à savoir :

- Lisez toutes les instructions avant d'utiliser cet appareil et conservez-les pour pouvoir vous y référer ultérieurement.

- Débranchez le produit du secteur et des autres équipements pour parer à tout problème.


- Utilisez l'appareil uniquement aux fins prévues. N'utilisez pas cet appareil à d'autres fins que celles décrites dans le manuel.

- Les enfants ne doivent pas jouer avec cet appareil.

- Maintenez l'appareil hors de portée des enfants de moins de 8 ans.


- N'utilisez pas l'appareil si une pièce est endommagée ou défectueuse. Si l'appareil est endommagé, il doit être remplacé par le fabricant, un agent de son service client ou une personne aux qualifications similaires afin d'éviter tout danger.

- L'appareil convient uniquement pour une utilisation à l'intérieur. N'utilisez pas l'appareil à l'extérieur.

-  N'exposez pas le produit à l'eau ou à l'humidité.

- Ne touchez pas l'appareil avec les mains mouillées.

- Ne tentez pas de réparer l'appareil. Si l'appareil ne fonctionne pas correctement, remplacez-le par un appareil neuf.

-  Ne convient pas à un appareil équipé d'un variateur électrique.

Utilisation
<ol style="list-style-type: none">Téléchargez et installez l'application « Alpina Smart » depuis l'App Store d'Apple ou Google Play Store sur votre appareil mobile. Lancez l'application « Alpina smart ». Créez un compte ou connectez-vous à votre compte. Appuyez sur « + » pour ajouter l'appareil. Sélectionnez le produit approprié à partir de la liste. Serchez l'ampoule intelligente. Alumnez l'appareil. Si la lumière ne clignote pas : alumnez-éteignez successivement deux fois l'ampoule, puis rallumez-la une troisième fois. Si la lumière clignote : confirmez-le dans l'application. Confirmez le réseau Wi-Fi et le mot de passe. Remarque : Veillez à utiliser le réseau 2,4 GHz au lieu du réseau 5 GHz. Saisissez le nom de l'appareil. Remarque : Ce nom sera également utilisé par Amazon Alexa et Google Home.

Spécifications	
Modèle	A60-F-WIFILIC-TY-CCT
Base	E27
Forme de la lampe	A60
Finition de la lampe	Dorée
Puissance/consommation nominale	4,9W
Équivalent en Watt	40 W
Couleur douce	Blanc chaud
Température de couleur	1 800-2 700 K
Technologie sans fil	WiFi
Classe énergétique	F
Consommation énergétique pour 1 000 heures	5 kWh
Flux lumineux nominal	470 lm
Angle de diffusion	330°
Tension d'entrée	220-240 V CA 50-60 Hz
Amperage	52 mA
Nombre de cycles de commutation	Jusqu'à 15 000
Gamme de fréquences	2 412-2 472 MHz
Puissance de sortie RF maximale	15,7 dBm
Gain d'antenne	2,5 dBi
Application Alpina Smart disponible pour	Android™ et iOS



Le symbole situé au-dessus du produit et sur celui-ci signifie qu'il est classé en tant qu'équipement électrique ou électronique, et qu'il ne doit pas être jeté avec les ordures ménagères ou les déchets commerciaux à la fin de sa vie utile. La directive relative aux déchets d'équipements électriques et électroniques (DEEE) a été mise en place pour recycler les produits à l'aide des meilleures techniques de récupération et de recyclage afin de réduire l'impact sur l'environnement, de traiter les substances dangereuses et d'éviter le développement des déchets. Contactez les autorités locales pour obtenir des informations sur la mise au rebut des équipements électriques ou électroniques.

NL Slimme lamp Beknopte handleiding

Veiligheidsinformatie

Om het risico op brand, elektrische schokken en persoonlijk letsel bij het gebruik van elektrische apparaten te verkleinen, moeten altijd elementaire veiligheidsmaatregelen worden genomen, waaronder de volgende:

- Lees alle instructies voor gebruik en bewaar deze handleiding voor toekomstig gebruik.


- Ontkoppel het product van het stroomnet en andere apparatuur als er een probleem voordoet.

- Gebruik het product alleen waarvoor het is bedoeld. Gebruik het product niet voor doelen die niet in de handleiding worden beschreven.

- Kinderen mogen niet met het product spelen.
- Houd het product buiten bereik van kinderen onder de acht jaar.


- Gebruik het product niet als een onderdeel beschadigd of defect is. Als het product is beschadigd, moet u het laten vervangen door de fabrikant, de onderhoudstechnicus van de fabrikant of door een gekwalificeerde persoon om gevaar te voorkomen.

- Het product is alleen geschikt voor gebruik binnenshuis. Gebruik het product niet buitenshuis.

-  Stel het product niet bloot aan water of vocht.

- Raak het product niet met natte handen aan.

- Probeer het product niet te repareren. Als het product niet meer juist werkt, moet u het vervangen.

-  Niet geschikt voor dimbare schakelaars.

Gebruik
<ol style="list-style-type: none">Download en installeer de app Alpina Smart vanuit de Apple App Store of Google Play Store op uw mobiele apparaat. Open de Alpina Smart-app. Maak een nieuw account aan of meld u aan met een bestaand account. Tip op "+" om het product toe te voegen. Selecteer het juiste product in de lijst. Schroef de slimme lamp ein. Zet de aan-uitknop aan. Als het lampje niet knippert: Schakel de stroom naar de slimme lamp aan - uit - aan - uit - aan. Als het lampje knippert: bevestig het in de app. Bevestig het wifi-netwerk en het wachtwoord. Opmerking: zorg dat u het 2,4GHz-netwerk gebruikt in plaats van het 5GHz-netwerk. Voor een naam voor het product in. Opmerking: deze naam wordt ook door Amazon Alexa en Google Home gebruikt.

Specifications	
Model	A60-F-WIFILIC-TY-CCT
Fitting	E27
Lampvorm	A60
Finish lamp	Goud
Maximaal energieverbruik	4,9W
Equivalent wattage	40 W
Lichtkleur	Warm wit
Kleurtemperatuur	1800-2700 K
Puissance/consommation nominale	4,9W
Équivalent en Watt	40 W
Couleur douce	Blanc chaud
Température de couleur	1 800-2 700 K
Technologie sans fil	WiFi
Classe énergétique	F
Energieverbruik per 1000 uur	5 kWh
Nominale lichtstroom	470 lm
Stralingshoek	330°
Ingangsspanning	220-240 VAC 50/60 Hz
Amprè	52 mA
Aantal schakelcycli	Tot 15000
Frequentiebereik	2412 – 2472 MHz
Max. RF-uitgangsvermogen	15,7 dBm
Antenneversterking	2,5 dBi
Alpina Smart-app beschikbaar voor	Android™ en iOS



Bovenstaand symbool en het symbool op het product geven aan dat het product is geclassificeerd als elektrische of elektronische apparatuur en niet met het (huishoudelijk) afval mag worden weggegooid. De WEEE-richtlijn (Directive on Waste of Electrical and Electronic Equipment) schrijft voor dat producten gerecycled moeten worden met de best beschikbare herstil- en recycle technieken om de belasting op het milieu tot een minimum te beperken, gevaarlijke stoffen te behandelen en een grotere afvalberg te voorkomen. Neem contact op met de lokaal verantwoordelijke instanties voor informatie over de correcte afvalverwerking van elektrische of elektronische apparatuur.

IT Lampadina intelligente Guida rapida all'avvio

Informazioni di sicurezza

Per ridurre il rischio di incendi, scosse elettriche e lesioni alle persone quando si utilizzano dispositivi elettrici, adottare sempre le precauzioni di sicurezza di base, comprese quelle seguenti:

- Leggere tutte le istruzioni prima dell'uso e conservarle per riferimento futuro.

- In caso di problemi, scollegare il prodotto dalla rete elettrica e da altre apparecchiature.


- Utilizzare il dispositivo solo per lo scopo previsto. Non utilizzare il dispositivo per scopi diversi da quelli descritti nel manuale.

- I bambini non devono giocare con il dispositivo.

- Tenere il dispositivo fuori dalla portata dei bambini di età inferiore agli 8 anni.

- Non utilizzare il dispositivo se una qualsiasi parte è danneggiata o difettosa. Se il dispositivo è danneggiato, deve essere sostituito dal produttore, da un centro di assistenza autorizzato o da tecnici qualificati per evitare rischi.

- Il dispositivo deve essere utilizzato solo in ambienti interni. Non utilizzare il dispositivo all'aperto.

-  Non esporre il prodotto ad acqua o umidità.

- Non toccare il dispositivo con le mani bagnate.

- Non cercare di riparare il dispositivo. Se il dispositivo non funziona correttamente, sostituirlo con un nuovo dispositivo.

-  Non adatto per gli interruttori della luce regolabili.

Utilizzo
<ol style="list-style-type: none">Scaricare e installare sul dispositivo mobile l'app "Alpina Smart" dall'App Store di Apple o dal Play Store di Google. Avviare l'app "Alpina Smart". Creare un nuovo account o accedere a quello esistente. Touch "+" per aggiungere il dispositivo. Selezionare il prodotto giusto dall'elenco. Avvitare la lampadina intelligente. Accenderla. Se la luce non lampeggia: eseguire la seguente sequenza di accensione e spegnimento della lampadina intelligente: on - off - on - off - on. Se la luce lampeggia: confermare nell'app. Confermare la rete Wi-Fi e la password. Conferma il rete wifi y la contraseña. Inserire il nome del dispositivo. Note: Este nombre también será utilizado anche da Amazon Alexa and da Google Home.

Scheda tecnica	
Modello	A60-F-WIFILIC-TY-CCT
Base	E27
Forma della lampada	A60
Finitura lampada	Oro
Consumo energetico massimo	4,9W
Potenza elettrica equivalente	40 W
Colore chiaro	Bianco caldo
Temperatura colore	1800-2700 K
Tecnologia wireless	Wi-Fi
Classe energetica	F
Consumo energetico per 1.000 ore	5 kWh
Flusso luminoso nominale	470 lm
Angolo di emissione	330°
Tensione in ingresso	220 - 240 V CA 50/60 Hz
Amperaggio	52 mA
Numero di cicli di accensione	Fino a 15000
Gamma di frequenza	2412-2472 MHz
Massima potenza di uscita RF	15,7 dBm
Guadagno dell'antenna	2,5 dBi
App Alpina Smart disponibile per	Android™ e iOS



Il simbolo sopra e sul prodotto significa che il prodotto è classificato come apparecchiatura elettrica o elettronica e che, al termine del suo ciclo di vita, non deve essere smaltito con altri rifiuti domestici o commerciali. La Direttiva sullo smaltimento di apparecchiature elettriche ed elettroniche dà volta a favorire il riciclo di prodotti attraverso l'adozione delle migliori tecnologie di recupero e riciclaggio, minimizzando così l'impatto ambientale, trattando qualsiasi sostanza pericolosa ed evitando la proliferazione di discariche. Contattare le autorità locali per maggiori informazioni sul corretto smaltimento di apparecchiature elettriche o elettroniche.

El símbolo sopra e sul prodotto significa que el producto está clasificado como equipo electrónico o electrónico e que, al término de su ciclo de vida, no debe serse desechado con otros residuos domésticos o comerciales. La Directiva sobre Residuos de aparatos eléctricos y electrónicos (RAEE) ha sido promulgada para reciclar los productos empleando las mejores técnicas de recuperación y reciclaje disponibles a fin de reducir al mínimo el impacto sobre el medioambiente, tratar las sustancias peligrosas y evitar la proliferación de vertederos de basuras. Póngase en contacto con las autoridades locales para obtener información sobre el modo correcto de desachar los equipos electrónicos o electrónicos.

ES Bombilla inteligente Guía de inicio rápida

Información sobre seguridad

Al usar dispositivos eléctricos, siempre se deben tener en cuenta una serie de precauciones básicas para reducir los riesgos de incendio, descarga eléctrica y lesiones personales, incluidas las siguientes:

- Lea la totalidad de las instrucciones antes de usar el aparato y guárdelas para consultarlas en otro momento.

- Si se produce un problema, desenchufe el producto de la red eléctrica y del resto de equipos.


- Utilice el aparato solo para su fin previsto. No lo utilice para otros usos que no sean los que se indican en este manual.

- No permita que los niños jueguen con el aparato.

- Mantenga el dispositivo fuera del alcance de niños menores de 8 años.


- No utilice el aparato si hay alguna pieza que esté dañada o sea defectuosa. Si el aparato presenta daños, el fabricante, el servicio técnico o una persona de similar cualificación deberá sustituirlo para evitar posibles peligros.

- El dispositivo solo se puede usar en interiores. No lo use en exteriores.

-  No exponga el producto al agua ni a la humedad.

- No toque el aparato con las manos mojadas.

- No trate de reparar el aparato. Si el aparato no funciona correctamente, cámbielo por uno nuevo.

-  No adecuado para interruptores atenuables.

Usa
<ol style="list-style-type: none">Descargue e instale la aplicación "Alpina Smart" de la Apple App Store o la tienda Google Play en su dispositivo móvil. Abra la aplicación "Alpina Smart". Crece una cuenta nueva o inicie sesión en una cuenta ya creada. Toque "+" para añadir el dispositivo. Seleccione el producto correcto en la lista. Enrosque la bombilla inteligente. Enciéndela. Si la luz no parpadea: Encienda - Apague - Encienda - Apague - Encienda la bombilla inteligente. Si la luz parpadea: Confirme en la aplicación. Confirme la red wifi y la contraseña. Nota: asegúrese de usar una red de 2,4 GHz en lugar de una de 5 GHz. Introduzca el nombre del aparato. Nota: Este nombre también lo usarán Amazon Alexa y Google Home.

Especificaciones	
Modelo	A60-F-WIFILIC-TY-CCT
Base	E27
Forma de la bombilla	A60
Acabado de la bombilla	Oro
Consumo de energía máximo	4,9W
Equivalente en vatios	40 W
Color de la luz	Bianco cálido
Temperatura de color	1800-2700 K
Tecnología inalámbrica	WiFi
Clase de eficiencia energética	F
Consumo de energía cada 1000 horas	5 kWh
Flujo luminoso nominal	470 lm
Angulo del haz luminoso	330°

PT Lämpäda inteligente Guia de iniciação rápida

Informações de segurança

Ao utilizar dispositivos elétricos, devem ser sempre tomadas precauções básicas de segurança para reduzir o risco de incêndio, choque elétrico e ferimentos em pessoas, incluindo o seguinte:

- Leia as instruções na íntegra antes de utilizar a balança e guarde-as para referência futura.

- Desligue o produto da alimentação e outros equipamentos se ocorrer algum problema.


- Utilize apenas o dispositivo para os fins a que se destina. Não utilize o dispositivo para outros fins além dos descritos no manual.

- As crianças não devem brincar com o dispositivo.

- Mantenha o dispositivo fora do alcance de crianças com menos de 8 anos.


- Não utilize o dispositivo se verificar danos ou defeitos no mesmo. Se o dispositivo for danificado, tem de ser substituído pelo fabricante, pelo respetivo fornecedor de serviços ou por técnicos com qualificação semelhante, a fim de evitar perigos.

- Utilize apenas o dispositivo em espaços interiores. Não ao ar livre.

-  Não exponha o produto a água ou humidade.

- Não toque no dispositivo com as mãos molhadas.

- Não tente efetuar reparações no dispositivo, em caso de avaria. Se o dispositivo não funcionar corretamente, substitua-o por um novo.

-  Não adequado a interruptores reguláveis.

- Utilização**
- Transfira e instale a aplicação "Alpina Smart" no seu dispositivo móvel a partir da Apple App Store ou da Google Play Store.
 - Inicie a aplicação "Alpina Smart".
 - Crie uma nova conta ou inicie sessão na sua conta existente.
 - Toque no sinal "+" para adicionar o dispositivo.
 - Selecione o produto certo da lista.
 - Enrosque a lâmpada inteligente.
 - Ligue a corrente.
 - Se a luz não acender intermitentemente: Ligue a corrente à lâmpada inteligente on - off - on - off - on. Se a luz acender intermitentemente: confirme na aplicação.
 - Confirme a rede Wi-Fi e a palavra-passe. Nota: certifique-se de que está a utilizar uma rede 2,4 GHz e não 5 GHz.
 - Introduza o nome do dispositivo.
 - Nota: Este nome será também utilizado pela Amazon Alexa e pelo Google Home.

Especificações	
Modelo	A60-F-WIFILIC-TY-CCT
Base	E27
Formato da lâmpada	A60
Acabamento da lâmpada	Dourado
Consumo máximo de energia	4.9W
Equivalência em watts	40W
Cor da luz	Branco quente
Temperatura da cor	1800-2700K
Vida útil sem fios	Wi-Fi
Classe energética	F
Consumo de energia por 1000 horas	5kWh
Fluxo luminoso nominal	470lm
Ângulo do feixe de iluminação	330°
Tensão de entrada	220-240VAC 50/60Hz
Amperagem	52mA
Número de ciclos de comutação	Até 15000
Intervalo de frequência	2412-2472 MHz
Potência máxima de saída de radiofrequência	15,7dBm
Ganho da antena	2,5dBi
Aplicação Alpina Smart disponível para	Android™ e iOS

	
---	--

O símbolo acima, que também se encontra no produto, indica que o produto é classificado como equipamento elétrico ou eletrónico e não deve ser descartado com outros resíduos domésticos ou comerciais no final de sua vida útil.

A diretiva sobre resíduos de equipamentos elétricos e eletrónicos (WEEE) foi criada para reciclar produtos com as melhores técnicas de recuperação e reciclagem disponíveis para minimizar o impacto no meio ambiente, tratar quaisquer substâncias perigosas e evitar o aterro crescentante. Entre em contato com as autoridades locais para obter informações sobre a eliminação correta de equipamentos elétricos ou eletrónicos.

FI Älypolttimo Pika-aloitusopas

Turvallisuustiedot

Sähkölaitteita käytettäessä tulee aina noudattaa perusvarotoimia sähköiskujen ja loukkaantumisten välttämiseksi, mukaan lukien seuraavat:

- Lue kaikki ohjeet ennen käyttöä, ja säilytä ne myöhempää tarvetta varten.

- Irrota tuote verkkovirrasta ja muista laitteista, jos havaitset ongelman.

- Käytä laitetta vain käyttötarkoituksen mukaisesti. Älä käytä laitetta mihinkään muuhun kuin tässä käyttöohjeessa kuvattuun tarkoitukseen.

- Älä anna lasten leikkiä laitteella.

- Pidä laite alle 8-vuotiaiden lasten ulottumattomissa.

- Älä käytä laitetta, jos jokin sen osa on vaurioitunut tai viällinen. Jos laite on vaurioitunut, valmistajan, huoltoedustajan tai vastaavan pätevän henkilön on korvattava se vaaran välttämiseksi.

- Laite soveltuu vain sisäkäyttöön. Älä käytä laitetta ulkotiloissa.

-  Älä altista tuotetta vedelle tai kosteudelle.

-  Jos valo ei vilku: kytkä älypolttimon virta päälle - pois päältä - päälle - pois päältä - pois päältä.


- Älä kosketa laitetta märin käsin.

- Älä yritä korjata laitetta. Jos laite ei toimi oikein, vaihda se uuteen laitteeseen.

-  Ei sovellu käytettäväksi himmennettävien kytkimien kanssa.

Käyttö	
1. Laitaa ja asenna Alpina Smart -sovellus Apple App Storesta tai Google Play Storesta mobiililaitteillesi.	
2. Käynnistä Alpina Smart -sovellus.	
3. Luo uusi tili tai kirjaudu sisään tilillesi.	
4. Lisää laite neustamalla +	
5. Valitse oikea tuote luettelosta.	
6. Kierä älypolttimo paikalleen.	
7. Kytke virta.	
8. Jos valo ei vilku: kytke älypolttimon virta päälle - pois päältä - päälle - pois päältä - pois päältä.	
9. Jos valo vilkkuu: vahvista sovelluksessa.	
9. Vahvista Wi-Fi-verkko ja salausana. Huomautus: muista käyttää 2,4 GHz:n verkkoa 5 GHz:n verkon sijasta.	
10. Kirjoita laiteen nimi. Huomautus: Myös Amazon Alexa ja Google Home käyttävät tätä nimeä.	

Teknisiedot	
Maili	A60-F-WIFILIC-TY-CCT
Kanta	E27
Lampun muoto	A60
Lampun viimeistely	Kulta
Enimmäisvirrankulutus	4,9W
Vastaava teho	40 W
Valon väri	Lämmin valkoinen
Väriämpötila	1 800–2 700 K
Langaton teknologia	Wi-Fi
Energialuokka	F
Virrankulutus / 1 000 tuntia	5 kWh
Lyysiträile vinkeli	470 lm
Säteen kulma	330°
Tulonäilnte	220–240 VAC, 50/60 Hz
Virtoimivalkuus	52 mA
Kytkenäköiden määrä	Jopa 15 000
Temperatura la cor	1800-2700K
Väriäilysem fios	Wi-Fi
Classe energética	F
Consumo de energia por 1000 horas	5kWh
Fluxo luminoso nominal	470lm
Ângulo do feixe de iluminação	330°
Tensão de entrada	220-240VAC 50/60Hz
Amperagem	52mA
Número de ciclos de comutação	Até 15000
Intervalo de frequência	2412-2472 MHz
Potência máxima de saída de radiofrequência	15,7dBm
Ganho da antena	2,5dBi
Aplicação Alpina Smart disponível para	Android™ e iOS

	
---	--

Merkintä tuotteen, sekä yläpuolella, tarkoittaa että tuote on luokiteltu sähkölaitteeksi eikä sitä saa hävittää suuren määrän- tai kaupallisen jätteen kanssa sen käytönlön lopussa.

Sähkö- ja elektroniikkalaitte-romudirectiivi (WEEE) on otettu käyttöön jotta tuotteet kierrätetään käyttäen parhaista saatavilla olevia talleenotto- ja kierrätysteknikoita minimoidaksemme ympäristövahingot, käsitellä vaaralliset ainesosat ja estää romun päätyminen kaatopaikalle. Ota yhteyttä paikallisiin viranomaisiin saadakseesi lisätietoja miten kierrättää sähkölaitteet oikeasopisesti.

NO Smartpære Rask-veileiter for oppstart

Sikkerhetsinformasjon

Når du bruker elektriske enheter, bør du alltid følge grunnleggende sikkerhetsforanstaltninger for å redusere brannfare, fare for elektrisk støt eller skade på mennesker, inkl følgende:

- Les alle instruksjer før du bruker og behold det for referanse i fremtiden.

- Koble produktet fra strømmettet og annet utstyr hvis det skulle oppstå et problem.


- Bruk apparatet kun til det tiltenkte formål. Ikke bruk apparatet til andre formål enn det som er beskrevet i håndboken.

- Barn skal ikke leke med apparatet.

- Oppbevar apparatet utilgjengelig for barn under 8 år.

- Ikke bruk apparatet hvis noen del av den er skadet eller defekt. Hvis apparatet er skadet, må det skiftes ut av produsenten, dets servicerepresentant eller tilsvarende kvalifiserte personer for å unngå fare.

- Apparatet er kun egnet for innendørs bruk. Ikke bruk enheten utendørs.

-  Ikke utsett produktet for vann eller fuktighet.

- Ikke berør enheten med våte hender.

- Ikke forsøk å reparere enheten. Hvis enheten ikke fungerer som den skal, bytter du den ut med en ny enhet.

-  Passerikke til dimmebrytere.

	
---	--

Anvendelse	
1. Last ned og installer appen "Alpina Smart" fra Apple App Store eller Google Play Store på din mobile enhet.	
2. Start appen "Alpina Smart".	
3. Oppriett en ny konto eller logg inn på din eksisterende konto.	
4. Trykk "+" for å legge til apparatet.	
5. Velg det korrekte produktet fra listen.	
6. Skru inn smartpæren.	
7. Skru på strømmen.	
8. Hvis lyset ikke blinker: Slå strømmen til smartpæren på - av - på - av - på.,"	
8. Hvis lyset blinker: Bekreft appen.	
9. Bekreft Wi-Fi-nettverket og passordet.	
9. Merk: sørg for å bruke 2,4 GHz-nettverket i stedet for 5 GHz-nettverket.	
10. Legg inn enhetens navn.	
10. Merk: Dette navnet vil også bli brukt av Amazon Alexa og Google Home.	

Spesifikasjon	
Modell	A60-F-WIFILIC-TY-CCT
Base	E27
Lampform	A60
Lampe lakk	Gull
Maksimalt strømforbruk	4,9W
Tilsvarende wattstyrke	40W
Lysfarge	Varmt hvitt
Fargetemperatur	1800-2700K
Trådløs teknologi	Wi-Fi
Energiklasse	F
Energiforbruk per 1000 timer	5kWh
Nominalt lysende flux	470lm
Beriktnet lysålflede	330°
Beamvinkel	330°
Inngangsspenning	220-240VAC 50/60Hz
Strømstyrke	52mA
Antall koblingscykluser	Opp til 15000
Frekvensområdet	2412-2472MHz
Maksimal RF-utgangseffekt	15,7dBm
Antenneforstærkning	2,5dBi
Alpina smart app tilgjengelig for	Android™ og iOS

	
---	--

Symbolet ovenfor og på produktet betyr at produktet er klassifisert som elektrisk eller elektronisk utstyr, og det skal derfor ikke kastes i husholdningsavfall eller kommersielt avfall vid sluttet av dess livsløyd. Direktivet om avhengig av elektrisk og elektronisk avfall (WEEE) har trådt i kraft for å resirkulere produkter ved bruk av de best tilgjengelige oppsamlings- og resirkuleringssteknikker for å redusere miljøpåvirkning, behandle farlige stoffer og unngå større landdeponier. Kontakt lokale myndigheter for informasjon om korrekt avhenging av elektrisk eller elektronisk utstyr.

SE Smart bulb Snabbstartsguide

Säkerhetsinformation

Wom du använder elektriska apparater ska grundläggande säkerhetsåtgärder alltid följas för att minska risken för brand, elchock och personskador inklusive följande:

- Läs alla instruktioner före användning och förvara för framtida referens.

- Koppla bort produkten från elnätet och annan utrustning om ett problem skulle uppstå.


- Använd endast enheten för avsedda ändamål. Använd inte enheten för andra ändamål än vad som beskrivs i handboken.

- Barn får inte leka med enheten.

- Håll enheten utom räckhåll för barn under 8 år.


- Använd inte enheten om någon del är skadad eller defekt. Om enheten är skadad måste den bytas ut av tillverkaren, återförsäljare eller liknade kvalificerade teknisk personal för att undvika farliga risker.

- Enheten är endast lämplig för inomhusbruk. Använd ej enheten utomhus.

-  DUsätt inte produkten för vatten eller fukt.

- Rör ej enheten med fuktiga händer.

- Försök inte reparera enheten. Om enheten inte fungerar korrekt, byt ut den mot en ny enhet.

-  Ejlämplig för dimbar omkopplare.

	
---	--

Användning	
1. Lasta ned og installera appen "Alpina Smart" från Apple App Store eller Google Play Store på din mobila enhet.	
2. Starta appen "Alpina Smart".	
3. Skapa ett nytt konto eller logga in på ditt befintliga konto.	
4. Tryck på "+" för att lägga til enheten.	
5. Väljden korrekta enheten från listen.	
6. Skruva in den smarta glödlampen.	
7. Sätt på strömmen.	
8. Om lampan inte blinkar: Slå på strömmen till den smarta lampan på - av - på - av - på.	
8. Om lampan blinkar: Bekräfta i appen.	
9. Bekräfta Wi-Fi-nätverk och lösenord.	
9. Notera: se till att du använder 2,4 GHz-nätverket istället för 5 GHz-nätverket.	
10. Skriv in enhetens namn.	
10. Notera: Detta namn kommer också att användas av Amazon Alexa och Google Home.	

Spesifikation	
Modell	A60-F-WIFILIC-TY-CCT
Bas	E27
Lampform	A60
Lampfinish	Guld
Maksimalt strömforbrukning	4,9W
Wattförbrukning	40W
Färg på lys	Varmt vit
Färgtemperatur	1800-2700K
Trådlös teknik	Wi-Fi
Energiklass	F
Energiförbrukning per 1000 timmar	5kWh
Nominalt lysende flux	470lm
Beriktnet lysålflede	330°
Beamvinkel	330°
Nominalt lysstrøm	470 lm
Lysvinkel	330°
Indgangsspenning	220-240 VAC 50/60 Hz
Strømstyrke	52 mA
Antal væklingcykler	Op til 15.000
Frekvensomfang	2412-2472MHz
Max RF-uteffekt	15,7dBm
Antenneførstærkning	2,5dBi
Alpina smart app finns tilgængelig for	Android™ og iOS

	
---	--

Symbolet ovan och på produkten innebär att produkten klassificeras som elektrisk eller elektronisk utrustning och inte bör kasseras med annat hushållsavfall eller kommersiellt avfall vid slutet av dess livslängd.

Direktivet om avfall av elektrisk och elektronisk utrustning (WEEE) har trätt i kraft för att återvinna produkter med bästa tillgängliga teknik för återvinning och återvinning för att minimera miljöpåverkan, hantera farliga ämnen och undvika det ökande deponier. Kontakta lokala myndigheter för information om korrekt bortskaffande av elektrisk eller elektronisk utrustning.

HU Intelligent pære Rõvid start-up vejledning

Sikkerhedsinformation

Ved brug af elektriske apparater bør basale sikkerhedsforanstaltninger altid følges for at reducere risiko for brand, elektrisk stød og personskade. Foranstaltningerne omfatter bl.a.:

- Læs hele brugsanvisningen inden brug, og gem til senere brug.

- Tag enheden og andet udstyr ud af stikkontakten, hvis der opstår et problem.


- Brug kun enheden til de tilsigtede formål. Brug ikke enheden til andre formål end dem, der er beskrevet i manualen.

- Børn må ikke lege med enheden.

- Opbevar enheden utilgængeligt for børn under 8 år.


- Brug ikke enheden, hvis nogen del er beskadiget eller defekt. Hvis enheden er beskadiget, skal det udskiftes af producenten, dennes serviceagent eller lignende kvalificerede personer for at undgå fare.

- Enheden er kun egnet til indendørs brug. Brug ikke enheden udendørs.

-  Udsæt ikke enheden for vand eller fugt.

- Rør ikke ved enheden med våde hænder.

- Gør ikke forsøg på at reparere enheden. Hvis enheden ikke fungerer korrekt, skal den udskiftes med en ny enhed.

-  Ikke egnet til brug sammen med lysdæmperkontakter.

	
---	--

Brug	
1. Hent og installer appen "Alpina Smart" fra Apple App Store eller Google Play Butk på din mobilenhed.	
2. Start appen "Alpina Smart".	
3. Opret en ny konto, eller log ind på din eksisterende konto.	
4. Tryk på "+" for at tilføje enheden.	
5. Vælg det rigtige produkt på listen.	
6. Skru den intelligente pære i.	
7. Tænd for strømmen.	
8. Hvis lyset ikke blinker: Tænd og sluk for strømmen til den intelligente pære på følgende måde: tænd – sluk – tænd – sluk – tænd.	
8. Hvis lyset blinker: Bekræft i appen.	
9. Bekræft Wi-Fi-netværk og adgangskode.	
9. OBS: sørg for at bruge 2,4 GHz-netværket og ikke 5 GHz-netværket.	
10. Indtast enhedens navn.	
10. OBS: Dette navn bruges også af Amazon Alexa og Google Home.	

Spesifikationer	
Model	A60-F-WIFILIC-TY-CCT
Sokkel	E27
Parvens form	A60
Parvens finish	Guld
Maksimalt strømforbrug	4,9W
Tilsvarende watt-tal	40 W
Lysfarge	Varm hvit
Farvetemperatur	1800-2700 K
Trådløs teknologi	Wi-Fi
Energiklasse	F
Energiforbrug pr. 1000 timer	5 kWh
Nominalt lysstrøm	470 lm
Lysvinkel	330°
Indgangsspenning	220-240 VAC 50/60 Hz
Strømstyrke	52 mA
Antal tænd/sluk-cykusser	Op til 15.000
Frekvensinterval	2412-2472 MHz
Maks. RF-udgangseffekt	15,7 dBm
Antennoeffekt	2,5 dBi
Appen Alpina Smart tilgængelig for	Android™ og iOS

	
---	--

